

表

年 100

78,533

56,000

57,111

19,770

168,245

127,029

652,990

49,876

2,707

108,828

536,481

50,785

2,194

58,211

546,713

104,136

408,773

2,400

257,793

147,688

424,087

327,417

163,899


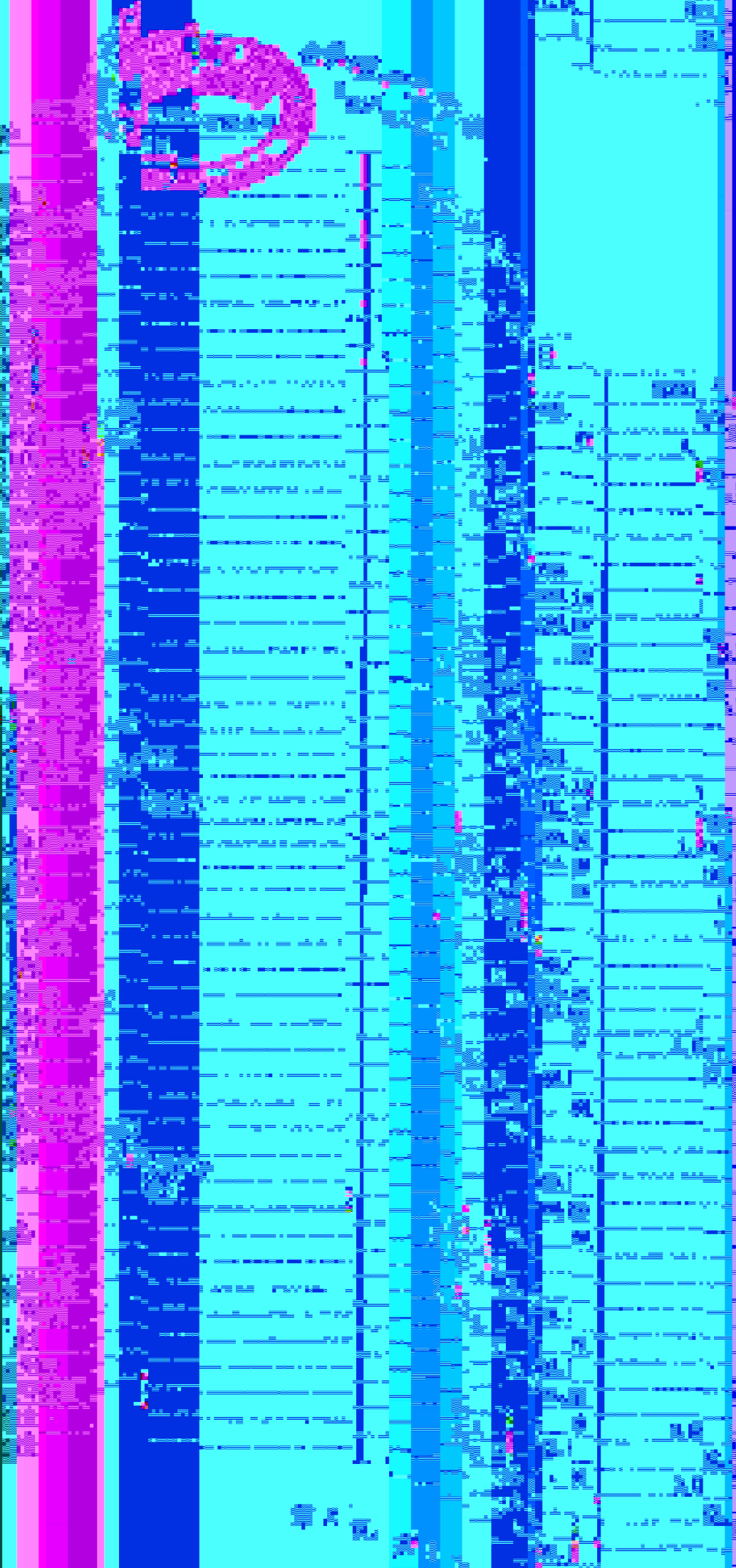
编制

流云

非流

所有

一、二、三、四、五、六、七、八、九、十、十一、十二、十三、十四、十五、十六、十七、十八、十九、二十、二十一、二十二、二十三、二十四、二十五、二十六、二十七、二十八、二十九、三十、三十一、三十二、三十三、三十四、三十五、三十六、三十七、三十八、三十九、四十、四十一、四十二、四十三、四十四、四十五、四十六、四十七、四十八、四十九、五十、五十一、五十二、五十三、五十四、五十五、五十六、五十七、五十八、五十九、六十、六十一、六十二、六十三、六十四、六十五、六十六、六十七、六十八、六十九、七十、七十一、七十二、七十三、七十四、七十五、七十六、七十七、七十八、七十九、八十、八十一、八十二、八十三、八十四、八十五、八十六、八十七、八十八、八十九、九十、九十一、九十二、九十三、九十四、九十五、九十六、九十七、九十八、九十九、一百



章八第

编制

自

五

未

少

法定代



编制单位

一、营业  
其中

二、营业总  
其中：营

利

已

应

承

收

总

利

未

使

得

税

收

入

或

值

增

税

收

入

其

中

：汇

兑

折

入

口

：其

他

：池

谷

：传

：口

：法

：引

：绝

：公

：效

：用

：月

：产

：产

：产

：利

：公

：司

：总

：业

：额

：导

：入

：口

加

三、营业  
加

四、利润

五、净利

(一)

1. 持

2. 终

(二)

1. 且

2. 少

六、其他

归属

(一)

1. 重

2. 叔

综

合

公

司

下

附

注

释

一

一

一

一

一

一

一

一

一

一

一

一

一

一

一

一

一

一

一

一

一

一

一

一

一

一

一

一

一

一

一

一

一

一

一

一

一

一

一

一

一

一

一

一

一

一

一

一

一

一

一

一

一

一

一

一

一

一

一

一

一

一

一

一

一

一

一

一

一

一

一

一

一

一

一

一

一

一

一

一

一

一

一

一

一

一

一

一

一

一

一

一

一

一

一

一

一

一

一

一

一

一

一

一

一

一

一

一

一

一

一

一

一

一

一

一

一

一

一

一

一

一

一

一

一

一

一

一

一

一

一

一

一

一

一

一

一

一

一

一

一

一

一

一

一

一

一

一

一

一

一

一

一

一

一

一

一

一

一

一

一

一

一

一

一

一

一

一

一

一

一

一

一

一

一

一

一

一

一

一

一

一

一

一

一

一

一

一

一

一

一

一

一

一

一

一

一

一

一

一

一

一

一

一

一

一

一

一

一

一

一

一

一

一

一

一

一

一

一

一

一

一

一

一

一

一

一

一

一

一

一

一

一

一

一

一

一

一

一

一

一

一

一

一

一

一

一

一

一

一

一

一

一

一

一

一

一

一

一

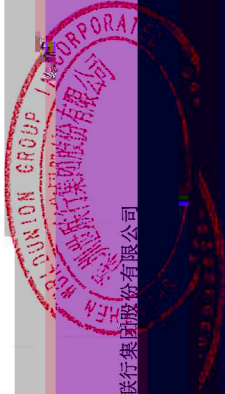
一



合并股东权益变动表

编制单位：深圳世联行集团股份有限公司

2021年6月30日止



项目	2021年1月1日	2021年1-6月	2021年6月30日
流动资产	1,234,567,890.12	123,456,789.01	1,358,024,679.13
非流动资产	567,890,123.45	56,789,012.34	624,679,135.79
资产总计	1,802,458,013.57	180,245,801.35	1,982,703,814.92
流动负债	345,678,901.23	34,567,890.12	380,246,791.35
非流动负债	123,456,789.01	12,345,678.90	135,802,467.91
负债总计	469,135,690.24	46,913,569.02	516,048,259.26
所有者权益	1,333,322,323.33	133,332,232.33	1,466,655,555.66
股本	100,000,000.00	100,000,000.00	100,000,000.00
资本公积	200,000,000.00	200,000,000.00	200,000,000.00
盈余公积	50,000,000.00	50,000,000.00	50,000,000.00
未分配利润	783,322,323.33	783,322,323.33	783,322,323.33




编制

流动

非流

流动

短  
文  
符



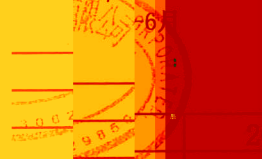






公司  
现金流量表

2021年1-6月



编制单位

一、经营活动

收到

收到

收到

收到

收到

收到

收到

收到

收到

收到

收到

收到

收到

收到

收到

收到

收到

收到

收到

收到

收到

收到

收到

收到

收到

收到

收到

收到

收到

收到

收到

收到

收到

收到

收到

收到

收到

收到

收到

收到

收到

收到

收到

收到

收到

收到

收到

收到

收到

年

7,70

7,17

4,94

5,88

8,80

5,70

0,42

5,48

1,00

1,28

0,00

2,32

6,00

4,06

4,69

7,63

0,00

3,65

9,65

4,93

9,19

4,50

3,64

的现金

金净额

的现金

金

作负责

人:

*(Handwritten signature)*

法定代表





母公司股东权益变动表 (续)

项目	2022年12月31日		2021年12月31日	
	人民币千元	美元千元	人民币千元	美元千元
股本	1,000,000	15,000	1,000,000	15,000
资本公积	2,000,000	30,000	2,000,000	30,000
其他综合收益	500,000	7,500	500,000	7,500
未分配利润	1,500,000	22,500	1,500,000	22,500
少数股东权益	100,000	1,500	100,000	1,500
合计	5,000,000	75,000	5,000,000	75,000